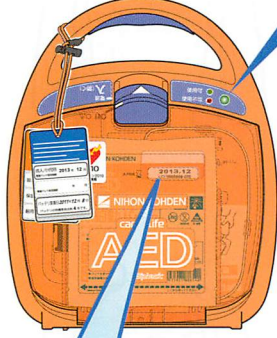



AEDの日常点検

毎日午前12時(正午)にセルフテストを行います。
点検結果をステータスインジケータの表示で確認してください。




毎日の点検
ステータスインジケータが
緑色(使用可)であるか確認



使用可
使用不可

使用可




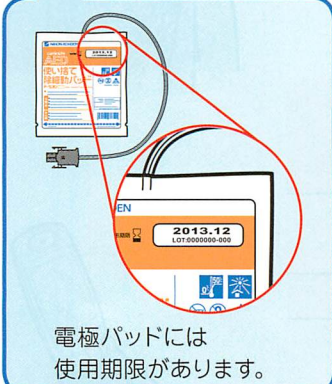
使用可
使用不可

使用不可

赤色の場合は
電源スイッチを
手前に引いて
フタを開け、
診断パネルを
チェックします。


赤色の場合





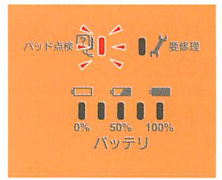
電極パッドには
使用期限があります。

**バッテリー残量ランプが
赤く点灯している場合**




新しいバッテリーに交換して
ください。

**パッド点検ランプが
赤く点灯している場合**



電極パッドの接続や使用期限
を確認してください。


**要修理ランプが
赤く点灯している場合**




故障しています。
当社または販売店にご連絡
ください。

**AED日常点検タグに
シールを貼って、
消耗品の有効期限を
管理しましょう**

※電極パッドおよびバッテリー
を交換した場合は、交換し
たものに付属する新しい
シールをAED日常点検タ
グに貼ってください。



NIHON KOHDEN
本体型名
AED-2100
製造番号
99999
日本光電
AED保守受付センタ
0120-233-821
(24時間受付 無休)
〈ウラ〉



AEDは救命処置のための医療機器です。
AEDを設置したら、いつでも使用
できるように、AEDのインジケータや
消耗品の有効期限などを
日頃から点検することが重要です。

成人/小児用 2013年12月
電極パッド使用期限

小児用 2013年12月
電極パッド使用期限

バッテリー装着日 2011年12月8日
バッテリーの待機寿命は4年です。
*ただし、設置環境や使用状況によっては短くなります。

〈オモテ〉

電極パッドの使用期限
シールを貼ります。

小児用パッドを用意する
場合は、小児用パッドの
使用期限シールを貼ります。

バッテリーの使用開始日を
シールに記入し、貼ります。
※油性ペンで記入してください。

AEDをいつでも安全・確実に使用するために

- AEDの点検をする担当者を決めてください。
- AEDの取扱説明書に点検表がありますので
担当者はそれに従い機器の点検を確実に
実施してください。
- 使用期限が過ぎた電極パッドは新しいものに
交換してください。

点検表 AED-2100

毎日の点検
ステータスインジケータが緑色に
なを確認します。

日曜日	月曜日	火
1 緑 赤	2 緑 赤	3 緑 赤
8 緑 赤	9 緑 赤	10 緑 赤

設置に関する注意点

AEDは次の条件に当てはまる
場所に設置してください

温度範囲：0～50℃
湿度範囲：5～95%
気圧範囲：570～1030hPa